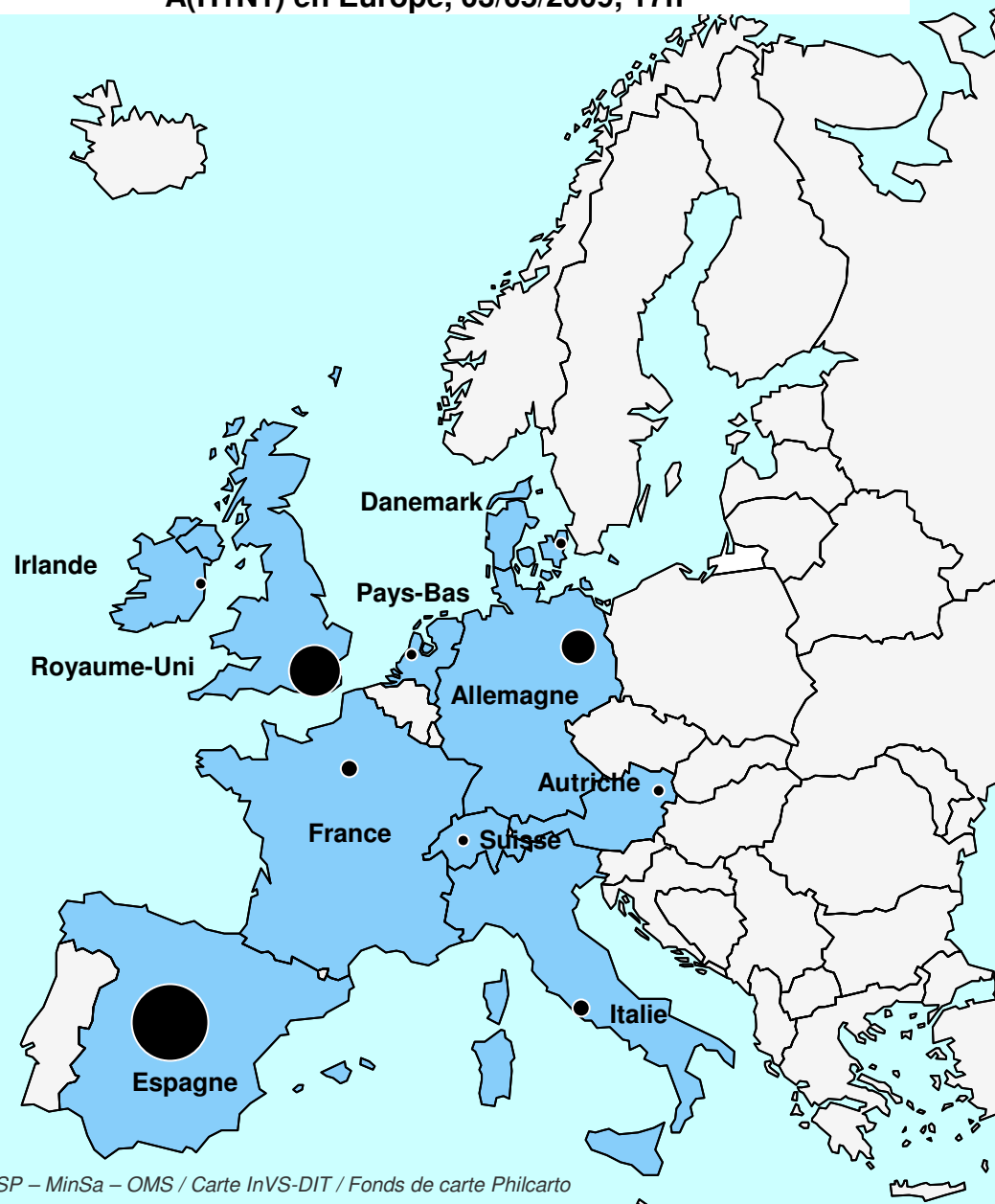







# Distribution géographique par pays des cas confirmés d'Influenza A(H1N1) en Europe, 03/05/2009, 17h



 Pays d'Europe avec cas confirmés

**Nombre de cas confirmés**

-  40 Espagne
-  18 Royaume-Uni
-  8 Allemagne
-  2 France
-  1 Autriche

Données ISP – MinSa – OMS / Carte InVS-DIT / Fonds de carte Philcarto

Distribution géographique par Etat des cas confirmés d'Influenza A(H1N1) aux Etats-Unis, 03/05/2009, 17h

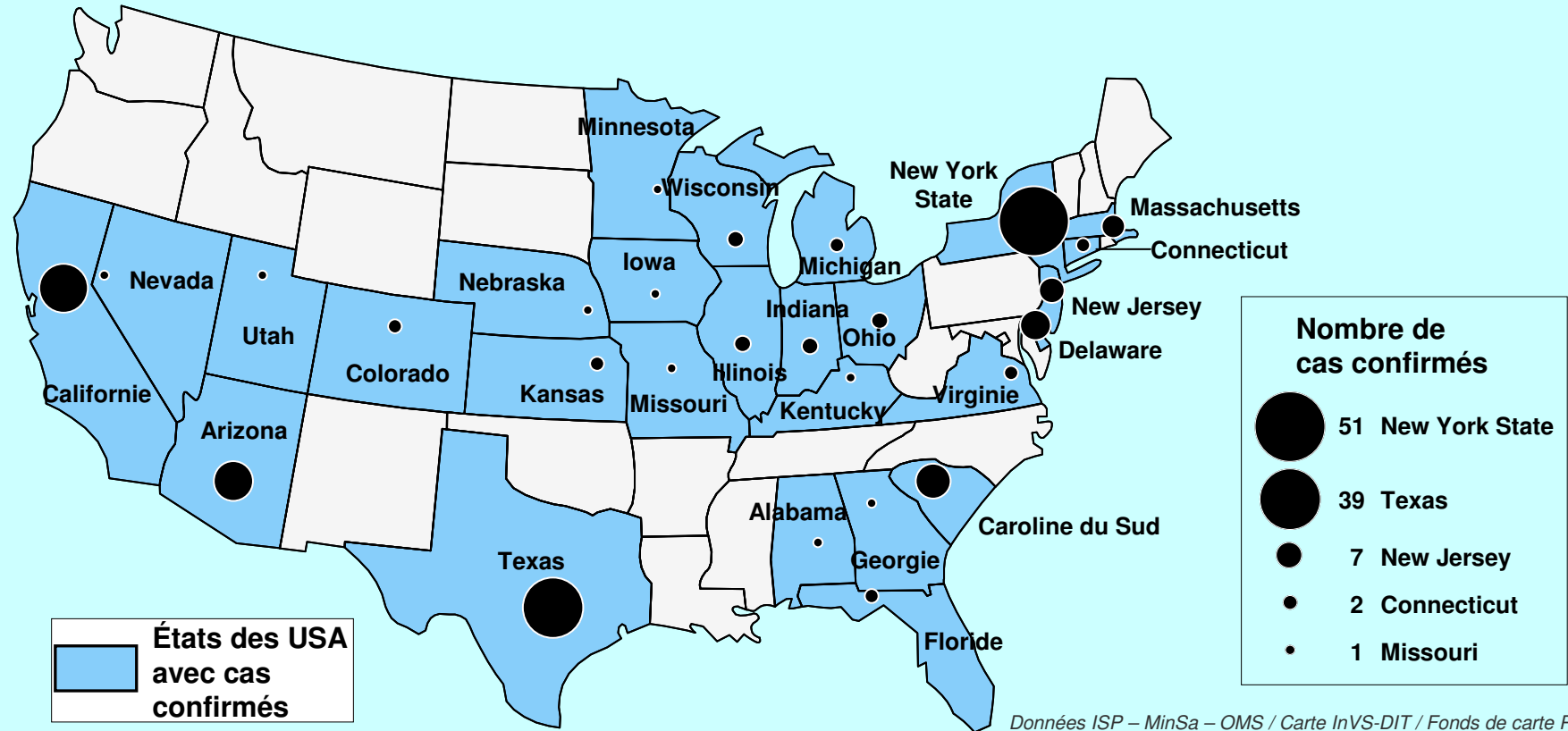


Tableau 1: Nombre de cas confirmés de grippe A(H1N1) porcine ou A/A(H1) et ayant une exposition probable au 03/05/09 à 17h00\*

Pays	Cas probables grippe A		Cas confirmés A(H1N1)		Cas secondaires liés à un cas importé (CSI) Cas secondaires sans lien avec cas importé (CSSL)
	Total	Décès	Total	Décès	
<b>Mexique</b>			473	19	<b>Circulation communautaire active</b>
<b>USA</b>	464	0	200	1	CSI (plusieurs Etats), CSSL (New York State)
<b>Canada</b>	0		85	0	CSI (Ontario, Nouvelle Ecosse?)
<b>Colombie</b>	0		1	0	
<b>Costa Rica</b>	2		2	0	
<b>Cuba</b>	0		2	0	
<b>Salvador</b>	2		0	0	
<b>Total Amériques</b>	<b>468</b>	<b>0</b>	<b>763</b>	<b>20</b>	
<b>Espagne</b>	0		40	0	2 CSI (Catalogne, Castilla de la Mancha)
<b>Royaume Uni</b>	30		18	0	3 CSI (2 Angleterre et 1 Ecosse) et 1 acquis aux USA
<b>France</b>	10		2	0	
<b>Danemark</b>	0		1	0	(acquis à New York)
<b>Allemagne</b>	0		8	0	2 CSI (Bavière)
<b>Autriche</b>	0		1	0	
<b>Suisse</b>	0		1	0	
<b>Irlande</b>	0		1	0	
<b>Italie</b>	0		2	0	
<b>Pays-bas</b>	0		1	0	
<b>Total Europe</b>	<b>40</b>	<b>0</b>	<b>75</b>	<b>0</b>	
<b>Chine continentale</b>					
<b>Hong Kong</b>	0		2	0	
<b>Corée du Sud</b>	2	0	1	0	
<b>Total Asie</b>	<b>2</b>	<b>0</b>	<b>3</b>	<b>0</b>	
<b>Total Afrique</b>	<b>0</b>	<b>0</b>	<b>0</b>	<b>0</b>	(Aucun cas confirmé à ce jour)
<b>Israël</b>	0		3	0	
<b>Total Moyen Orient</b>	<b>0</b>	<b>0</b>	<b>3</b>	<b>0</b>	
<b>Nouvelle Zélande</b>	13	0	4	0	
<b>Total Océanie</b>	<b>13</b>	<b>0</b>	<b>4</b>	<b>0</b>	
<b>Total Monde</b>	<b>523</b>	<b>0</b>	<b>848</b>	<b>20</b>	

\* Selon définitions de cas et déclarations officielles nationales